

Anlass

Aufgrund der älter werdenden Bevölkerung wird es zunehmend wichtig, dass die Mobilitätsbedürfnisse befriedigt werden und die Innenstadt von Gehrden für alle erreichbar bleibt. Vor diesem Hintergrund sollen im Sinne einer seniorengerechten Stadtplanung auf den Fußwegverbindungen aus den Wohnquartieren und von den Altenheimen zur Innenstadt oder zu Naherholungszielen wie z. B. zum Regenrückhaltebecken Ruhebänke zum Ausruhen an geeigneten Stellen aufgestellt werden, damit die Wege auch für ältere Menschen bewältigt werden können. Damit werden Barrieren für ältere Menschen abgebaut und die Möglichkeit eröffnet, am öffentlichen Leben teilzuhaben. Parkbänke für Senioren dienen dabei einerseits als Begegnungsort, andererseits auch als Möglichkeit zu beobachten. Dies gilt entsprechend auch für die Gehrdener Ortschaften.

Von der AGENDA 2030 Gruppe wurden bereits mögliche Standorte für Ruhebänke in der Kernstadt lokalisiert.

Die Bürgerstiftung Gehrden möchte, unterstützt von der AGENDA 2030 Gruppe, Interessierte aufrufen, sich (hoffentlich in großer Anzahl) an dem Projekt zu beteiligen.

Es sollen Ruhebänke aufgestellt werden wie die, die bereits in Gehrden vorhanden sind und somit in das Stadtbild von Gehrden passen.

Im Innenstadtbereich



Hersteller: Firma Wetz

Modell:

Auf den Wegen zur Innenstadt, in den Ortschaften und im Außenbereich



Sie möchten eine Ruhebänk spenden? Prima!

Wenn Sie uns bei dem Projekt „Ruhebänke in Gehrden“ unterstützen, würden wir uns sehr freuen. Ob zum Geburtstag, zur Taufe oder zur Hochzeit, ob als Weihnachtsgeschenk oder Prämie, ob zum Jubiläum, zum Abschluss, zum Ausstand oder zur Beförderung: Mit den Ruhebänken machen Sie nicht nur den Beschenkten glücklich, sondern auch unsere Stadt, insbesondere für die ältere Bevölkerung, attraktiver.

Wichtige Fragen

➤ **Wie hoch ist der Spendenbetrag und was ist darin enthalten?**

Der Kauf und das Aufstellen einer Ruhebänk kostet ca. 2.500 bis 3.000 €.

Natürlich können Sie sich auch mit einer geringeren Summe an der Spendenaktion beteiligen.

➤ **Wo werden die Spender genannt?**

Die Spender erhalten eine Urkunde mit dem Foto der Ruhebänk, die vom Bürgermeister der Stadt Gehrden sowie vom Vorstand der Bürgerstiftung Gehrden unterschrieben ist.

Bei Spenden ab einer Höhe von 1.500 EUR kann auf Wunsch ein Spenderschild an der jeweiligen Ruhebänk angebracht werden. Es enthält einen Hinweis auf die Bürgerstiftung sowie den Namen der Spenderin oder des Spenders.

➤ **Wo wird meine Ruhebänk aufgestellt?**

Ein Standortkataster für die Kernstadt wurde bereits erarbeitet. Sollten Sie eigene Vorschläge für weitere Standorte haben, werden diese geprüft und bei einem positiven Ergebnis in das Standortkataster aufgenommen.

Wir hoffen, Ihr Interesse geweckt zu haben, und würden uns freuen, wenn Sie Kontakt zu uns aufnehmen würden:

Ruhebank@buergerstiftung-gehrden.de

Postanschrift:

Rossiniweg 2a

30989 Gehrden

Tel.: 05108 621226

Spenden bitte an:

Bürgerstiftung Gehrden

Kontoverbindung: Sparkasse Hannover

IBAN: DE85 2505 0180 0910 5935 40

Verwendungszweck: Ruhebank und ggf. Standort der Ruhebank

Antworten auf **häufig gestellte Fragen** sind im Folgenden aufgelistet.

Häufig gestellte Fragen

An wen kann ich mich mit meinem Spendenwunsch wenden?	Schicken Sie eine Mail an: Ruhebank@buergerstiftung-gehrden.de Postanschrift: Rossiniweg 2a 30989 Gehrden Tel.: 05108 621226
Wie hoch ist der Spendenbeitrag für eine Ruhebank?	Der Spendenbeitrag ist nicht begrenzt. Jeder Betrag trägt zur Finanzierung des Einkaufs und der Aufstellung einer Ruhebank bei.
Spenden können auf folgendes Konto eingezahlt werden:	Bürgerstiftung Gehrden IBAN: DE85 2505 0180 0910 5935 40 Verwendungszweck: Ruhebank und ggf. Standort der Ruhebank
Wird mir eine Spendenbescheinigung zur steuerlichen Absetzbarkeit beim Finanzamt ausgestellt?	Bei Angabe Ihres Namens und Ihrer Anschrift bei der Überweisung erhalten Sie automatisch eine Spendenbescheinigung zum Nachweis für das Finanzamt. Die Spendenbescheinigungen werden bis spätestens Anfang des nachfolgenden Jahres versendet. Bei Spendensummen bis 300 Euro reicht der Kontoauszug als Beleg gegenüber dem Finanzamt, um die Spende steuerlich geltend machen zu können.
Wo kann man eine Ruhebank aufstellen lassen?	Erste Standortvorschläge sind auf der Internetseite der Bürgerstiftung Gehrden www.buergerstiftung-gehrden.de veröffentlicht.
Kann ich mich mit eigenen Standortwünschen an Sie wenden?	Standortwünsche werden geprüft und bei einem positiven Ergebnis in das Standortkataster übernommen.
Ich möchte eine Ruhebank verschenken. Kann ich dafür einen Gutschein erwerben?	Gerne können Sie mit einer Spende einen Gutschein erwerben. Die Standortwahl wird mit dem Beschenkten abgestimmt.
Mein Ruhebankschild ist verschwunden - was nun?	Bei Spenden ab 1.500 € kann die Ruhebank mit einem Spendenschild versehen werden. Eine Erneuerung kann nur gegen Kostenerstattung erfolgen.
Ich möchte beim Aufstellen der Ruhebank dabei sein. Ist dies möglich?	Der Termin für das Aufstellen der Ruhebank wird Ihnen rechtzeitig mitgeteilt.
Gehört mir die gespendete Ruhebank und bin ich für seine Pflege verantwortlich?	Die Bank geht in das Eigentum der Stadt Gehrden über, da diese für die Verkehrssicherungspflicht verantwortlich ist.

Ruhebänke für Gehrden

Wegebeschreibung - Altenheime zur Innenstadt

Die Altenheime (AWO Residenz und Haus Gehrden) liegen östlich der Schulstraße. Eine Busverbindung zur Innenstadt ist nicht vorhanden, so dass die Bewohnerinnen und Bewohner der Altenheime nur zu Fuß die Innenstadt von Gehrden erreichen können.

Von der AWO Residenz beträgt der Fußweg in die Innenstadt (Marktplatz) rund 775 m und zum Rathaus knapp 900 m. Diese Wegestrecke können insbesondere ältere Menschen nur bewältigen, wenn in kurzen Abständen Bänke zum Ausruhen einladen.



Auf der Wegeverbindung in die Innenstadt wurde bereits in der Alten Straße eine Ruhebänke aufgestellt.

Drei weitere Standorte sind sinnvoll und vom Platzbedarf möglich.

Ein Wunsch von Bewohnerinnen der Altenheime ist, dass mindestens eine Bank auf dem Weg zum Regenrückhaltebecken aufgestellt wird.

<p>Standort</p> <p>Schaumburger Straße</p>		<p>Unmittelbar an der Ecke Am Castrum / Schaumburger Straße</p>
--------------------------------------------	-----------------------------------------------------------------------------------	-----------------------------------------------------------------

<p>Standort</p> <p>Am Castrum</p> <p>Aufgrund der Bauarbeiten für die GS Am Castrum zurzeit zurück gestellt</p>		<p>Im Bereich der KiTa Am Castrum (die genaue Lage kann erst nach Beendigung der Bauarbeiten für die GS Am Castrum festgelegt werden)</p>
-----------------------------------------------------------------------------------------------------------------	------------------------------------------------------------------------------------	-------------------------------------------------------------------------------------------------------------------------------------------

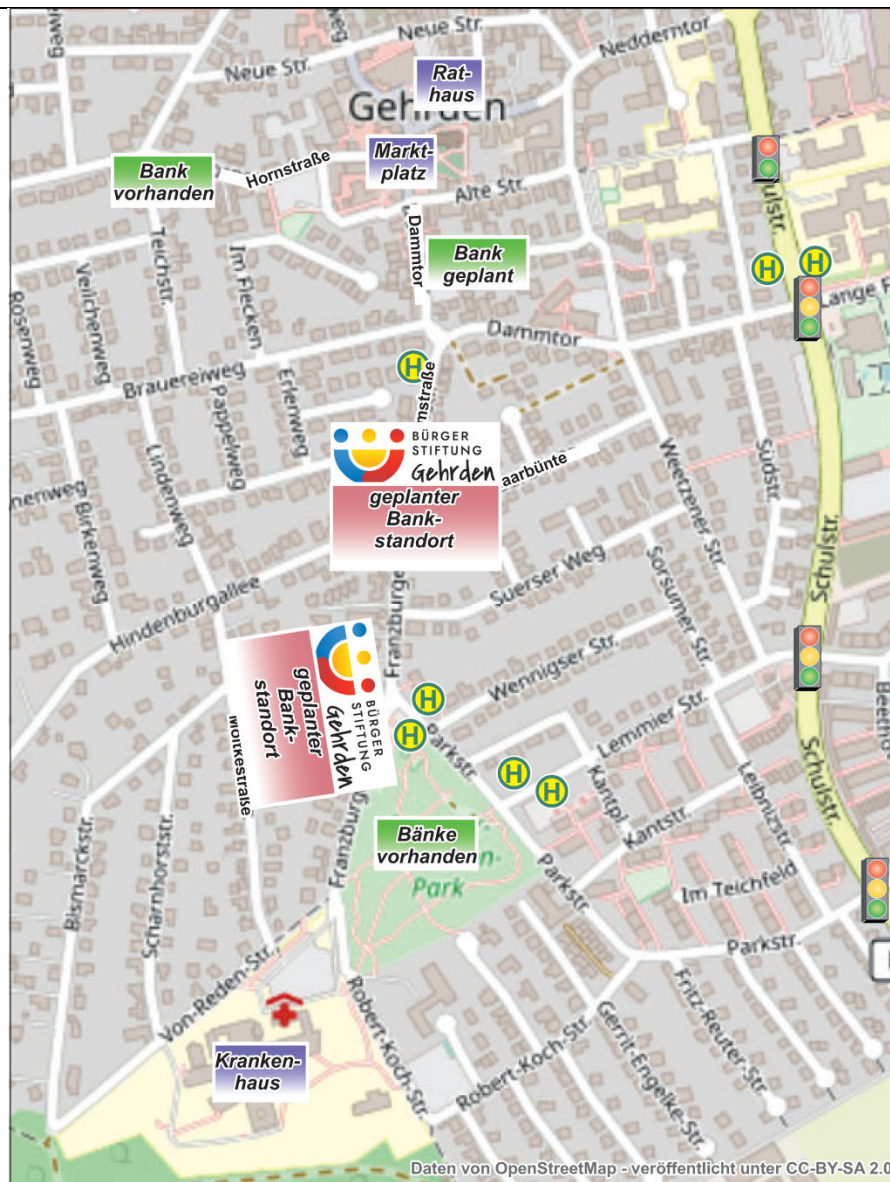
<p>Standort</p> <p>Helmut-Oberheide-Weg</p>		<p>südlich des Gebäudes von Netto</p> <p>oder</p> <p>südlich des Gebäudes von KIK / Hol Ab</p>
---------------------------------------------	-------------------------------------------------------------------------------------	------------------------------------------------------------------------------------------------

Ruhebänke für Gehrden

Wegebeschreibung - aus der Innenstadt zum Krankenhaus

Aus Richtung Norden (z. B. aus der Innenstadt) gelangt man über die Dammstraße und die Franzburger Straße oder über die Teichstraße, Lindenweg, Moltkestraße zum Krankenhaus.



Der Weg von der Innenstadt (Marktplatz) zum Krankenhaus beträgt rund 850 m. Diese Wegestrecke können insbesondere ältere Menschen nur bewältigen, wenn in kurzen Abständen Bänke zum Ausruhen einladen.



Im Rahmen der Innenstadtsanierung werden im Bereich der Dammstraße/
Dammtor Ruhebänke aufgestellt.

Im weiteren Verlauf fehlt an der Ecke Dammtor / Haarbün-
te eine Ruhe-
bank.

Auf der Route Lindenweg, Moltkestraße sind Standorte sinnvoll, vom
Platzbedarf bietet sich die Moltkestraße an.

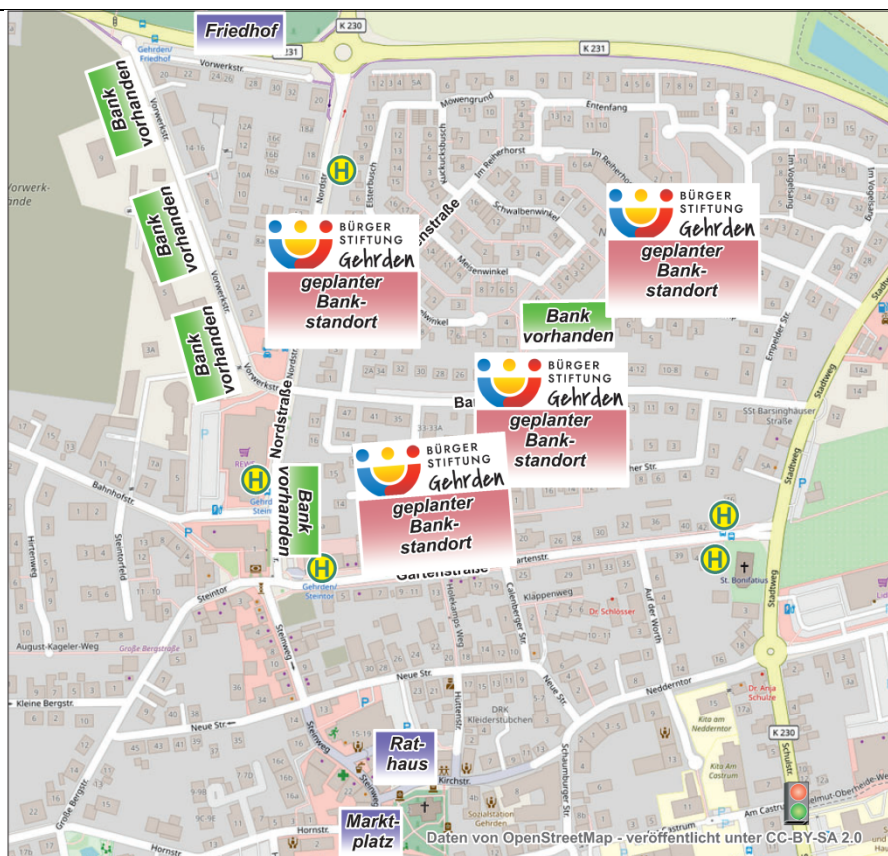
Standort Ecke Damm- tor / Haarbün- te			Unmittelbar am Fußweg
Standort Moltkestraße			

Ruhebänke für Gehrden





Wegebeschreibung - Nordstadt zur Innenstadt

Aus dem Nordfeld führen Wegeverbindungen durch die Grünzone in Richtung Innenstadt.

Der Weg zur Innenstadt (Marktplatz) beträgt mindestens 850 m. Diese Wegestrecke können insbesondere ältere Menschen nur bewältigen, wenn in kurzen Abständen Bänke zum Ausruhen einladen.



Als Ergänzung zu den vorhandenen Bänken bieten sich vier weitere Standorte an

<p>Standort</p> <p>Ecke Fasanen- straße / Drossel- winkel</p>		<p>es muss ein Parkplatz auf- gegeben wer- den</p>
<p>Standort</p> <p>Schwalbenwinkel/ Ende Grünzone</p>		
<p>Standort</p> <p>Barsinghäuser Straße / Seelzer Straße</p>		
<p>Standort</p> <p>Gartenstraße</p>		<p>im Bereich der Apotheke</p>